

## **Manuál pre prístup dodávateľa elektriny k výpisu odberných miest nachádzajúcich sa v jeho bilančnej skupine.**

VERZIA: 2/2018

Dátum platnosti: 01.03.2018

### **Úvod:**

Stredoslovenská Distribučná, a.s. ( ďalej len SSD ) umožňuje od 09/2017 dodávateľom elektriny jednoduchý prístup k výpisu odberných miest nachádzajúcich sa v bilančnej skupine dodávateľa elektriny. Prístupom získava dodávateľ elektriny možnosť jednoduchým spôsobom si overiť údaje o odberných miestach nachádzajúcich sa v jeho bilančnej skupine.

### **Obsah:**

1. Komu je manuál určený?
2. Kto môže mať prístup k výpisu z Bilančnej skupiny dodávateľa elektriny?
3. Kde si môžem pozrieť a stiahnuť výpis z bilančnej skupiny?
4. Ako získam prístupové práva k výpisu z bilančnej skupiny?
5. Čo si dokážem pozrieť/stiahnuť cez aplikáciu výpis z bilančnej skupiny?

#### **1. Komu je manuál určený?**

Manuál je určený dodávateľom elektriny, ktorí majú uzatvorenú Rámcovú distribučnú zmluvu s prevádzkovateľom regionálnej distribučnej sústavy SSD.

#### **2. Kto môže mať prístup k výpisu z Bilančnej skupiny dodávateľa elektriny?**

K výpisu z Bilančnej skupiny dodávateľa elektriny má oprávnený prístup len splnomocnená osoba dodávateľa elektriny uvedená v platnej Rámcovej distribučnej zmluve.

#### **3. Kde si môžem pozrieť a stiahnuť výpis z bilančnej skupiny?**

Výpis z bilančnej skupiny si môžem pozrieť a údaje si môžem stiahnuť cez aplikáciu ku ktorej je prístup cez webové sídlo našej spoločnosti SSD [www.ssd.sk](http://www.ssd.sk)

V časti určenej pre **dodávateľov elektriny** sa nachádza prístup **Výpis z bilančnej skupiny** cez ktoré sa sprístupní možnosť zadania prístupových údajov.

The screenshot shows the SSD website interface. At the top, there is a navigation bar with the SSD logo and contact information: 'Zákaznícka linka 0850 166 007' and 'Poruchová linka 0800 159 000'. Below the navigation bar, there is a search bar and a menu with options like 'O SPOLOČNOSTI', 'ODBERATEĽIA ELEKTRINY', 'VÝROBCOVIA ELEKTRINY', 'DODÁVATEĽIA ELEKTRINY', 'DODÁVATEĽIA TOVAROV, PRÁČ A SLUŽIEB', and 'INÉ SLUŽBY'. The main content area is titled 'Výpis z bilančnej skupiny' and includes a sidebar with links for 'Dodávateľa elektriny', 'Zmluvné vzťahy', 'Elektronická komunikácia', and 'TDO - Typový diagram odberu'. The main text area contains a heading 'Výpis z bilančnej skupiny' and a paragraph explaining the access to the electricity supplier's output. Below this, there are several buttons: 'Plánované odstávky', 'IMS', 'Chcem sa pripojiť', and 'Oznámenie o zmene obchodného mena od 1. marca 2018'. At the bottom of the page, there is a login form with fields for 'Užívateľ' and 'Heslo', a 'Prihlásiť' button, and a disclaimer in small text. A link to a PDF manual is also provided.

#### 4. Ako získam prístupové práva k výpisu z bilančnej skupiny?

O prvotné zriadenie prístupu môže požiadať oprávnená osoba dodávateľa elektriny na e-mailovej adrese: [jan.misko@ssd.sk](mailto:jan.misko@ssd.sk) ; tel: +421/41/5192850; mobil: +421907879057, Ing. Ján Miško. Za oprávnenú osobu považujeme osobu dodávateľa elektriny uvedenú v platnej Rámcovej distribučnej zmluve – Príloha č.1 ako:

- Splnomocnenci pre zmluvné vzťahy – Rámcová distribučná zmluva.
- Splnomocnenci pre komunikáciu – Účtovanie, platby, fakturácia a doručovanie faktúr.

Pre zriadenie prístupu alebo pre vykonanie zmeny počas používania aplikácie je možné požiadať cez kontaktné osoby SSD uvedené v Rámcovej distribučnej zmluve, Príloha č.1. Splnomocnenci pre komunikáciu na strane SSD ( sú to Manažéri kľúčových zákazníkov distribúcie ).

Splnomocnenej osobe dodávateľa elektriny bude poskytnuté:

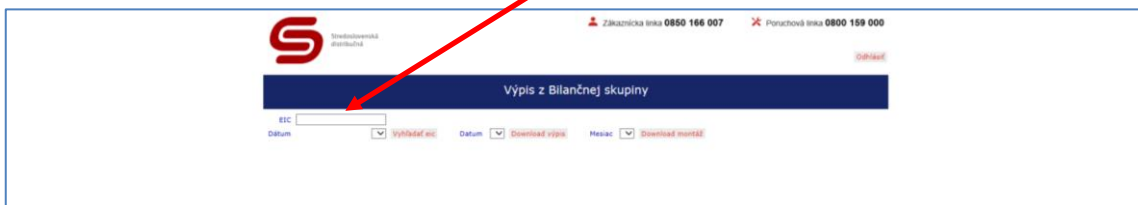
- užívateľské meno
- heslo

**POZOR: po zadaní nesprávnych prihlasovacích údajov ( 3 x ) bude prístup pre užívateľa zablokovaný.**

## 5. Čo si dokážem pozrieť/stiahnuť cez aplikáciu výpis z bilančnej skupiny?

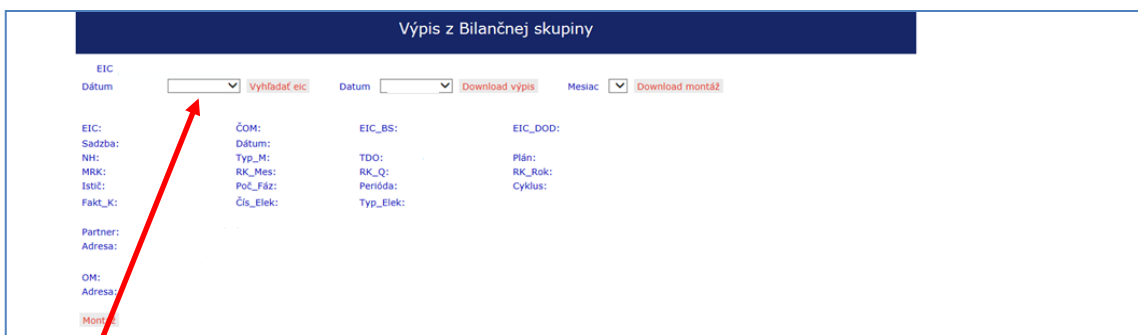
Po zadaní správnych prístupových údajov – Užívateľ a Heslo sa sprístupní základná obrazovka aplikácie.

Cez pole EIC si môžeme zadať konkrétny **EIC**



The screenshot shows the top navigation bar with the company logo and contact numbers. Below it is a dark blue header with the title 'Výpis z Bilančnej skupiny'. The main form area contains an 'EIC' input field, a 'Dátum' dropdown, and buttons for 'Vyhľadaj eic', 'Download výpis', and 'Download montáž'.

Po zadaní správneho EIC sa nám zobrazia údaje o odbernom mieste.

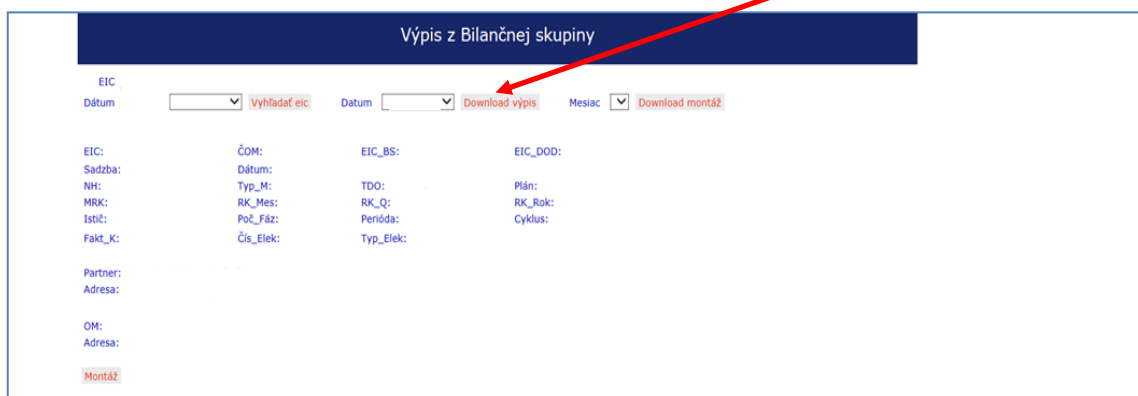


The screenshot shows the search results page. The header is the same as in the previous screenshot. Below the search form, there is a table of data fields for the selected EIC, including EIC, Sadzba, NH, MRK, Istič, Fakt\_K, ČOM, Dátum, Typ\_M, RK\_Mes, Poč\_Fáz, Čís\_Elek, EIC\_BS, EIC\_DOD, TDO, RK\_Q, Perióda, Typ\_Elek, and Plán. There are also fields for Partner, Adresa, and OM.

V poli **Dátum** si máme možnosť zvoliť:

- dátum D -1 ( zobrazí sa dátum ku ktorému budú údaje zverejnené ),
- dátum k fakturácii – teda sa nám zobrazia rovnaké údaje aké boli platné pri fakturácii.

Pokiaľ nechceme zobrazíť údaje len o konkrétnom odbernom mieste ( EIC ) ale potrebujeme údaje/ výpis z bilančnej skupiny môžeme tieto údaje získať cez tlačítko **Download výpis**.



The screenshot shows the search results page, similar to the previous one. A red arrow points to the 'Download výpis' button in the search form area.

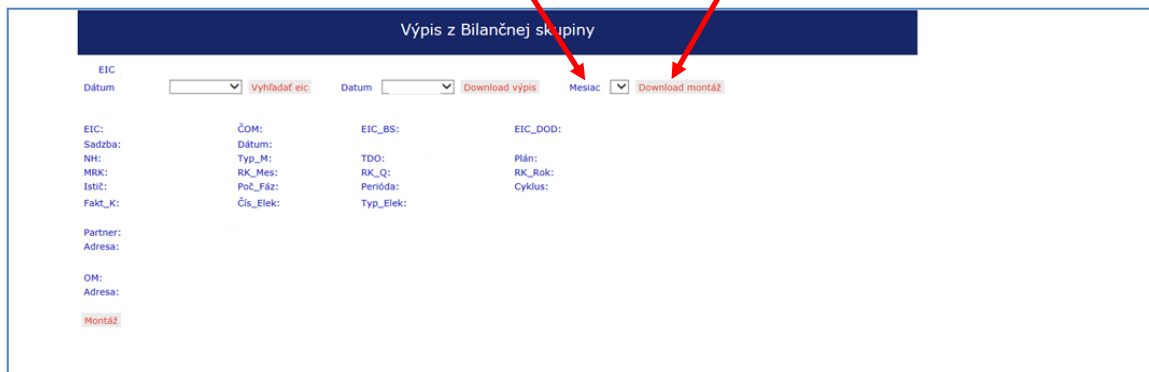
Podobne ako pri výbere cez EIC máme možnosť získať údaje platné k:

- dátum D -1 ( zobrazí sa dátum ku ktorému budú údaje zverejnené ),
- dátumu poslednej fakturácie – teda sa nám zobrazia údaje aké boli platné pri fakturácii.

Výpis sa nám sprístupní v Microsoft EXCEL – a teda je s ním možné ďalej pracovať.

Ďalšiu možnosť získania údajov máme cez tlačítko **Download montáž**.

Tu máme možnosť získať údaje o všetkých výmenách elektromerov ktoré boli zrealizované v konkrétnom mesiaci. Možnosť výberu mesiaca je cez pole: **Mesiac**



Výpis z Bilančnej skupiny

EIC  
Dátum  **Vyhľadaj eic** Datum  **Download výpis** Mesiac  **Download montáž**

EIC:	ČOM:	EIC_BS:	EIC_DOD:
Sadzba:	Dátum:		
NH:	Typ_M:	TDO:	Plán:
MRK:	RK_Mes:	RK_Q:	RK_Rok:
Istič:	Poč_Fáz:	Perióda:	Cyklus:
Fakt_K:	Čís_Elek:	Typ_Elek:	

Partner:  
Adresa:

OM:  
Adresa:

**Montáž**

Výpis sa nám sprístupní v Microsoft EXCEL – a teda je s ním možné ďalej pracovať.

Pokiaľ potrebujeme zistiť údaje o prípadnej výmene elektromera len na konkrétnom odbernom mieste ( EIC ) je vhodnejšie použiť prístup cez EIC kde sa v spodnej časti nachádza tlačítko

**Montáž**



Výpis z Bilančnej skupiny

EIC  
Dátum  **Vyhľadaj eic** Datum  **Download výpis** Mesiac  **Download montáž**

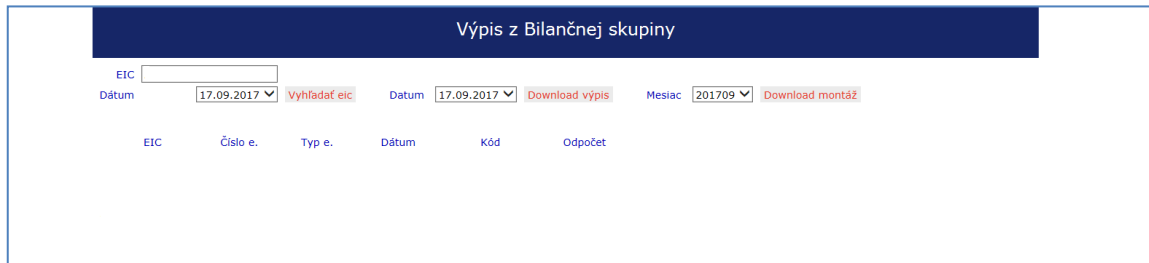
EIC:	ČOM:	EIC_BS:	EIC_DOD:
Sadzba:	Dátum:		
NH:	Typ_M:	TDO:	Plán:
MRK:	RK_Mes:	RK_Q:	RK_Rok:
Istič:	Poč_Fáz:	Perióda:	Cyklus:
Fakt_K:	Čís_Elek:	Typ_Elek:	

Partner:  
Adresa:

OM:  
Adresa:

**Montáž**

Po stlačení tlačítka **Montáž** sa nám zobrazia údaje len o konkrétnom EIC – nie o celej bilančnej skupine.



The screenshot shows a web application interface titled "Výpis z Bilančnej skupiny". It features a search form with the following elements:

- An input field for "EIC".
- A "Dátum" dropdown menu set to "17.09.2017" with a "Vyhľadaj eic" button.
- A "Datum" dropdown menu set to "17.09.2017" with a "Download výpis" button.
- A "Mesiac" dropdown menu set to "201709" with a "Download montáž" button.

Below the search form, a table header is visible with the following columns:

EIC	Číslo e.	Typ e.	Dátum	Kód	Odpočet
-----	----------	--------	-------	-----	---------

Získame tu informácie o vykonaných zmenách/ výmenách elektromera za posledných 30 dní.

Historické údaje sa v aplikácii nezverejňujú ( niektoré odberné miesta existujú x rokov a teda zobrazovanie historických dát by bolo problematické ).

Prípadné pripomienky k aplikácii alebo potrebnú konzultáciu k dátam sprístupneným cez aplikáciu Vám poskytnú naši Manažéri kľúčových zákazníkov distribúcie, ktorí sú uvedení v Rámcovej distribučnej zmluve Príloha č.1. Splnomocnenci pre komunikáciu na strane SSD.